


DORAL GROUP S.A.
NIT 900,581,479-0
BUCARAMANGA - SANTANDER


Por los años terminados al 31 de diciembre
(Valores Expresados en pesos colombianos)


ESTADO DE SITUACIÓN FINANCIERA

	Notas	2,025	2,024
ACTIVOS			
Activos corrientes			
Efectivo y equivalentes de efectivo	(6)	3,244,782,000	2,146,539,000
Efectivo y equivalentes de efectivo		3,244,782,000	2,146,539,000
Activos por impuestos y contribuciones o saldos a favor	(7)	1,272,576,000	1,725,805,000
Activos por impuestos y contribuciones o saldos a favor		1,272,576,000	1,725,805,000
Deudores comerciales y otras cuentas por cobrar	(8)	567,567,000	1,820,903,000
Cuentas comerciales por cobrar y otras cuentas por cobrar		567,567,000	1,820,903,000
Otros Activos Financieros	(9)	1,387,800,000	1,387,800,000
Otros Activos Financieros Corriente		1,387,800,000	1,387,800,000
Inventarios	(10)	5,238,000	0
Mercancia no Fabricada por la Empresa		5,238,000	0
Total activos corrientes		6,477,963,000	7,081,047,000
Activos no corrientes			
Propiedad, Planta y Equipo	(11)	18,910,753,000	16,689,250,000
Propiedad, Planta y Equipo		45,183,925,000	28,431,931,000
Depreciación		-26,273,172,000	-11,742,681,000
Intangibles	(12)	470,165,000	51,744,000
Intangibles		470,165,000	51,744,000
Activos por Impuestos Diferidos	(13)	19,437,000	19,437,000
Activos por Impuestos Diferidos		19,437,000	19,437,000
Total activos no corrientes		19,400,355,000	16,760,431,000
Total Activos		25,878,318,000	23,841,478,000

Vigilado Supersalud


ANA MARIA PATIÑO CASTRO
CC. 63.515.925
Representante Legal


ELIZABETH SUÁREZ PABON
CC. 37.861.104
Contador Público
T. P 202355-T


MAYERLY REY FORERO
C.C. 63.581.586
REVISOR FISCAL
T.P 174060-T


DORAL GROUP S.A.
NIT 900,581,479-0
BUCARAMANGA - SANTANDER


Por los años terminados al 31 de diciembre
(Valores Expresados en pesos colombianos)


ESTADO DE SITUACIÓN FINANCIERA

	Notas	2,025	2,024
PASIVOS Y PATRIMONIO			
Pasivos			
Pasivo Corriente			
Impuestos por pagar	(14)	974,016,000	990,462,000
Otros pasivos no financieros		974,016,000	990,462,000
Pasivos por impuestos		-	-
Pasivos financieros con bancos	(15)	7,748,000	4,483,000
Otros pasivos financieros		7,748,000	4,483,000
Ctas por pagar ciales y otras ctas por pagar	(16)	730,761,000	1,057,000,000
Ctas por pagar ciales y otras ctas por pagar		730,761,000	1,057,000,000
Beneficios a los empleados	(17)	695,953,000	991,264,000
Beneficios a los empleados		695,953,000	991,264,000
Otros pasivos	(18)	1,091,000	17,920,000
Otros Pasivos		1,091,000	17,920,000
Total pasivos corrientes		2,409,569,000	3,061,129,000
Ctas por pagar ciales y otras ctas por pagar	(19)	3,278,501,000	1,825,449,000
Ctas por pagar ciales y otras ctas por pagar		3,278,501,000	1,825,449,000
Beneficios a empleados	(17)	387,352,000	-
Beneficios a empleados		387,352,000	-
Impuestos por pagar	(14)	12,342,000	1,997,641,000
Pasivos por impuestos		12,342,000	1,997,641,000
Pasivos por impuestos diferidos	(20)	109,656,000	105,432,000
Pasivos por impuestos		109,656,000	105,432,000
Total pasivos no corrientes		3,787,851,000	3,928,522,000
Total Pasivo		6,197,420,000	6,989,651,000
Patrimonio			
Capital Emitido	(21)	6,500,000,000	6,500,000,000
Capital autorizado		7,000,000,000	7,000,000,000
Capital por suscribir		500,000,000	500,000,000
Ganancias acumuladas		9,701,827,000	6,413,045,000
Otras reservas		650,000,000	650,000,000
Resultado del Ejercicio		2,829,071,000	3,288,782,000
Total Patrimonio		19,680,898,000	16,851,827,000
Total pasivo y patrimonio		25,878,318,000	23,841,478,000

Vigilado Supersalud


ANA MARIA PATIÑO CASTRO
CC. 63.515.925
Representante Legal


ELIZABETH SUAREZ PABON
CC. 37.861.104
Contador Público
T. P 202355-T


MAYERLY REY FORERO
C.C. 63.581.586
REVISOR FISCAL
T.P 174060-T


DORAL GROUP S.A.
NIT 900,581,479-0
BUCARAMANGA - SANTANDER


Años que terminaron el 31 de diciembre
(Cifras expresadas en pesos colombianos)


ESTADO DE RESULTADOS COMPARATIVO

	Notas	2,025	2,024
Ingresos operacionales			
Juegos de suerte y azar	(22)	44,815,094,000	42,799,289,000
Costo de venta	(26)	32,500,887,000	31,554,133,000
Utilidad Bruta		12,314,207,000	11,245,156,000
Gastos operacionales			
Administración	(24)	6,792,076,000	5,406,874,000
Ventas		0	-
Utilidad operacional		5,522,131,000	5,838,282,000
Ingresos y egresos no operacionales			
Ingresos no operacionales (23)			
Financieros		509,013,000	335,503,000
Arrendamientos		60,631,000	54,921,000
Servicios		360,000	0
Indemnizaciones		0	0
Recuperaciones		13,678,000	95,137,000
Subvenciones del Gobierno		0	0
Diversos		16,000	279,000
Valorización propiedad, planta y equipo		0	361,996,000
Gastos no Operacionales (25)		1,290,276,000	1,421,798,000
Financieros		1,036,734,000	1,335,223,000
Pérdidas en ventas y retiro de bienes		-	-
Gastos extraordinarios		3,301,000	16,728,000
Gastos Diversos		250,241,000	69,847,000
Total otros ingresos y egresos		(706,578,000)	(573,962,000)
Utilidad antes de impuesto		4,815,553,000	5,264,320,000
Impuesto de Renta y Complementarios		1,982,258,000	1,992,297,000
Impuesto diferido	(27)	4,224,000	(16,759,000)
Utilidad Neta		2,829,071,000	3,288,782,000
Ganancias Acumuladas al Final de Periodo		2,829,071,000	3,288,782,000

Vigilado Supersalud


ANA MARIA PATINO CASTRO
CC. 63.515.925
Representante Legal


ELIZABETH SUAREZ PABON
CC. 37.861.104
Contador Público
T. P 202355-T


MAYERLY REY FORERO
C.C. 63.581.586
REVISOR FISCAL
T.P 174060-T

DORAL GROUP S.A.
NIT 900,581,479-0
BUCARAMANGA - SANTANDER


Años que terminaron el 31 de diciembre


ESTADO DE FLUJOS DE EFECTIVO

	2025	2024
UTILIDAD NETA DEL EJERCICIO	2,829,071,000	3,288,782,000
Depreciaciones	3,690,434,000	2,695,984,000
Amortización de Intangibles	45,012,000	621,946,000
Provisión impuesto de renta	1,982,258,000	1,992,297,000
FLUJO DE CAJA BRUTO.	8,546,775,000	8,599,009,000
VARIACIONES CAPITAL DE TRABAJO.		
Aumento de deudores comerciales	1,253,336,000	(152,072,000)
Aumento de Impuestos	453,229,000	202,539,000
Aumento de Premios	-	337,975,000
Aumento de Impuestos por Pagar	(3,979,779,000)	(1,332,996,000)
Aumento impuesto diferido	-	-
Disminución de beneficios a empleados	(295,311,000)	385,688,000
Ingresos diferidos y Acumulaciones	(16,829,000)	(1,979,000)
Aumento de Inventarios	(5,238,000)	-
EFFECTIVO GENERADO POR LA OPERACION	5,956,183,000	8,038,164,000
ACTIVIDADES DE INVERSION.		
Compra de Propiedad Planta y Equipo	(5,911,937,000)	(1,575,704,000)
Aumento de Inversiones	-	-
Aumentos de Activos Intangibles	(463,433,000)	(589,966,000)
EFFECTIVO GENERADO EN ACTIVIDADES DE INVERSIÓN	(6,375,370,000)	(2,165,670,000)
FLUJO DE CAJA LIBRE.	(419,187,000)	5,872,494,000
ACTIVIDADES DE FINANCIACIÓN		
Distribucion de dividendos	-	-
Disminución de Pasivos Financieros con bancos	3,265,000	(676,875,000)
Aumento Cuentas por pagar	61,113,000	1,442,770,000
Aumento de Proveedores	1,453,052,000	(2,922,224,000)
EFFECTIVO GENERADO EN FINANCIACIÓN	1,517,430,000	(5,041,869,000)
Variación del Efectivo y Equivalente en Efectivo.	1,098,243,000	830,625,000
Efectivo y Equivalente en Efectivo al Inicio del Periodo.	2,146,539,000	1,315,914,000
FLUJO DE EFECTIVO Y EQUIVALENTE EN EFECTIVO	3,244,782,000	2,146,539,000

Vigilado Supersatud


ANA MARIA PATINO CASTRO
CC. 63.513.925
Representante Legal


ELIZABETH SUAREZ PABON
CC. 37.861.104
Contador Público
T. P 202355-T


MAYERLY REY FORERO
C.C. 63.581.586
REVISOR FISCAL
T.P 174060-T

DORAL GROUP S.A.
NIT 900,581,479-0
BUCARAMANGA - SANTANDER

Años que terminaron el 31 de diciembre
(Cifras expresadas en pesos colombianos)


ESTADO DE CAMBIOS EN EL PATRIMONIO

Vigilado Supersalud

	2024	AUMENTO	DISMINUCIÓN	2025
PATRIMONIO				
Capital Emitido	6,500,000,000	0	0	6,500,000,000
Ganancias acumuladas	6,413,045,000	3,288,782,000	0	9,701,827,000
Otras reservas	650,000,000	0	0	650,000,000
Resultado del Ejercicio	3,288,782,000	2,829,071,000	3,288,782,000	2,829,071,000
Total Patrimonio	16,851,827,000	6,117,853,000	3,288,782,000	19,680,898,000



ANA MARIA PATIÑO CASTRO
CC. 63.515.925
Representante Legal



ELIZABETH SUAREZ PABON
CC. 37.861.104
Contador Público
T. P 202355-T



MAYERLY REY FORERO
C.C. 63.581.586
REVISOR FISCAL
T.P 174060-T